
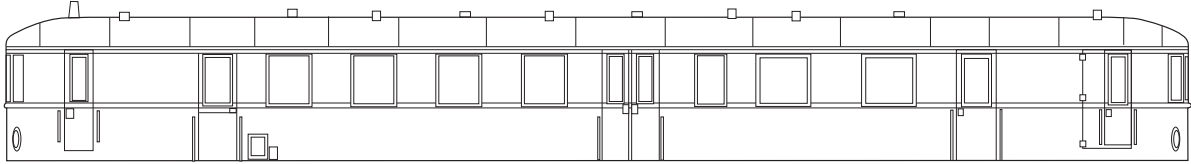
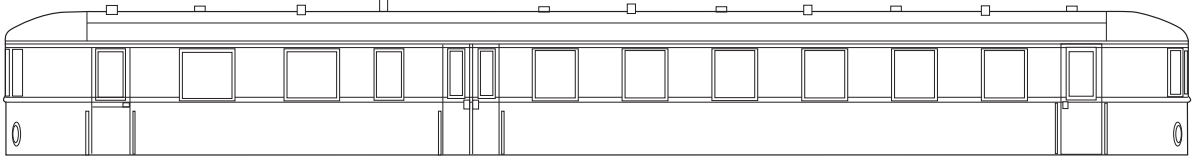
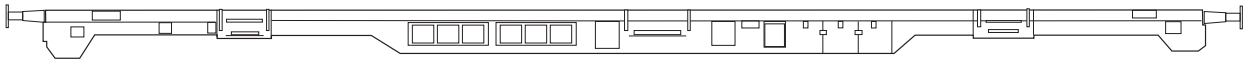
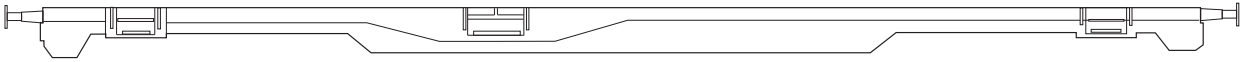


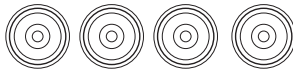
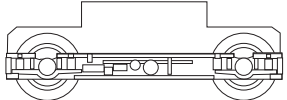





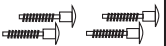

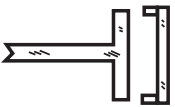
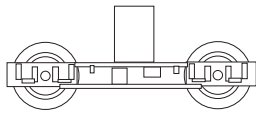
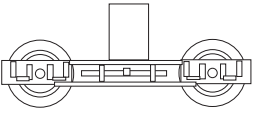
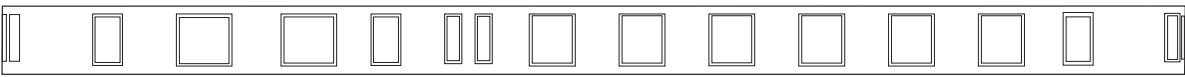







Ersatzteilliste für Artikel: L 1125-- / L 3325--

List of Spareparts: L 1125-- / L 3325--



1			
			
2			
			
3			
			
4			
			
6			
			
5	7		8
			
9	10	11	12
			
13	14		
			
15 16			
			
17		18	
			
19			
			
20			
			
21		22	
			
23		24	
			

Ersatzteilliste für Artikel: L 1125-- / L 3325--
List of Spareparts for: L 1125-- / L 3325--



VT 25 / VT 137 / VS 145

Abb. Fig.	Ersatzteil-Nr. Sparepart #	Teilbeschreibung Description	Preisgruppe Pricegroup	Abb. Fig.	Ersatzteil-Nr. Sparepart #	Teilbeschreibung Description	Preisgruppe Pricegroup
1	L 51250100.1	Gehäuse Triebwagen für L112501 Body shell A-Unit for L 112501	26	9	L 51250107	Zahnräder Gear set	11
	L 51250200.1	Gehäuse Triebwagen für L112502 Body shell A-Unit for L112502		10	L 51250108	Kurzkupplungsdeichsel mit Feder Coupling shaft with spring	9
	L 51250300.1	Gehäuse Triebwagen für L112503 Body shell A-Unit for L112503		11	L 51250109	Zurüstsatz Set of accessory	14
	L 51251300.1	Gehäuse Triebwagen für L112513 Body shell A-Unit for L112513					
2	L 51250100.2	Gehäuse Steuerwagen für L112501 Body shell B-Unit for L112501	26	12	L 51250112 L 51250113	Birnen weiß Light bulb white Birnen rot Light bulb red	1
	L 53250100.2	Gehäuse Steuerwagen für L332501 Body shell B-Unit for L332501		13	L 51250114	Haftreifen Traction tires	3
	L 51250200.2	Gehäuse Steuerwagen für L112502 Body shell B-Unit for L112502		14	L 51250116	Puffersatz (4 St.) Buffer (4 pcs.)	10
	L 51250300.2	Gehäuse Steuerwagen für L112503 Body shell B-Unit for L112503		15	L 51250117	Inneneinrichtung Triebwagen Interior A-Unit	11
	L 51251300.2	Gehäuse Steuerwagen für L112513 Body shell B-Unit for L112513					
3	L 51250101.1	Unterteil Triebwagen für L112501 Chassis A-Unit for L112501	23	16	L 51250118	Inneneinrichtung Steuerwagen Interior B-Unit	11
	L 51250201.1	Unterteil Triebwagen für L112502 Chassis A-Unit for L112502		17	L 51250119	Lichtlenker Light conductor	8
	L 51250301.1	Unterteil Triebwagen für L112503 Chassis A-Unit for L112503		18	L 51250120	Drehgestell Triebwagen Bogie A-Unit	12
	L 51251301.1	Unterteil Triebwagen für L112513 Chassis A-Unit for L112513		19	L 51250121	Drehgestell Steuerwagen Bogie B-Unit	12
4	L 51250101.2	Unterteil Steuerwagen für L112501 Chassis B-Unit for L112501	23	20	L 51250122.1 L 51250122.2	Fenster Triebwagen Windows A-Unit Fenster Steuerwagen Windows B-Unit	14
	L 53250101.2	Unterteil Steuerwagen für L332501 Chassis B-Unit for L332501		21	L 51250166	Kardanknochen Cardanbone	1
	L 51250201.2	Unterteil Steuerwagen für L112502 Chassis B-Unit for L112502		22	L 51250130	Radschleifer (Antrieb) mit Abdeckung Wheel contact (driving) w/cover	11
	L 51250301.2	Unterteil Steuerwagen für L112503 Chassis B-Unit for L112503		23	L 51250188	Kupplungsabdeckung Coupling cover	9
	L 51251301.2	Unterteil Steuerwagen für L112513 Chassis B-Unit for L112513		24	L 51250133	Schalter mit Platine Switch with small PCB	14
5	L 51250102	Motor mit Schwungmasse und Knochen Motor w/flywheel and cardan	14				
6	L 51250103.1	Hauptplatine komplett Triebwagen Main PCB A-Unit	16				
	L 51250103.2	Hauptplatine komplett Steuerwagen Main PCB B-Unit					
7	L 51250105	Radsatz Triebwagen Wheelset A-Unit	16				
8	L 51250106	Antriebsdrehgestell Driving bogie	16				